


# Ouvrant droit ?




- ✓ Fiche de paie
- ✓ Bulletin de pension
- ✓ Bulletin de réversion

- SNCF
- Matricule
- Date : - 3 mois



# Conjoint ?



- ✓ Avis d'imposition

- Nom du conjoint
- Même adresse
- Année N-1

- ✓ Attestation de CPR, ou carte de mutuelle

- Noms de l'OD + du conjoint
- Année N


- ✓ Carte de circulation SNCF

- Nom du conjoint
- Année N

- ✓ Certificat de mariage ou de PACS

- Noms de l'OD et du conjoint

# Enfant ?



- ✓ Avis d'imposition

- Nom de l'OD
- Nombre d'enfants
- Année N-1

- ✓ Attestation de CPR, ou de mutuelle (sauf si +21 ans)

- Nom de l'OD + de l'enfant
- Année N

- ✓ Carte de circulation SNCF (sauf si +21 ans)

- Nom de l'enfant
- Année N

- ✓ Certificat de naissance ou livret de famille (sauf si + de 21 ans)

- Nom de l'enfant et de l'OD

# Revenus ?



- ✓ Avis d'imposition

- Nom des 2 conjoints (ou 2 avis d'imposition)
- Année N-1
- Revenu fiscal de référence
- Nombre de parts

A Vérifier sur les documents !!